





PROCEDIMIENTO		   
PrO-75-07	CIERRE DEL SUBPROCESO DE DCB	
Rev. 01	Página 1 de 5	

Contenido:

- > Procedimiento de CIERRE DEL SUBPROCESO DE DCB
- > Instructivo de Trabajo Operativo 75-06-02 Protocolo de descarte de órgano y tejidos

Objeto y Aplicación: En el presente documento se hace referencia al cierre del subproceso de donación a corazón batiente (DCB) de acuerdo a la normativa vigente que coordina el Servicio Provincial de Procuración de Órganos y Tejidos en el ámbito de la provincia de Buenos Aires.

Definiciones y Abreviaturas:

SINTRA: Sistema Nacional de Información de Procuración y Trasplante de la República Argentina.

SPPOyT: Servicio Provincial de Procuración de Órganos y Tejidos.

DCB: Donación a corazón batiente.

RSGC: Responsable del Sistema de Gestión de Calidad.





HC: Historia clínica.

GO: Guardia operativa

Responsabilidades: La guardia operativa y el coordinador administrativo de la guardia operativa del Servicio Provincial de Procuración de Órganos y Tejidos (SPPOyT) son los responsables del cumplimiento y de la aplicación del presente documento.

Documentos de referencia – Normativa Aplicable: La normativa aplicable a este procedimiento es la siguiente:





Elaboró	Revisó	Aprobó
RSGC	COMITÉ DE LA CALIDAD	PRESIDENTE
 Cr. Alejandro RUIZ R.S.G.C. CUCAIBA	 Crá. Silvia GRIEDER Directora de Coordinación de Áreas de Apoyo CUCAIBA	 Dr. ADRIÁN A. TARDITTI Presidente CUCAIBA
Fecha: 20/08/2015	Fecha: 20/08/2015	Fecha: 20/08/2015
Colaboró: Sr. Pablo García Glitz		
ORIGINAL		

PROCEDIMIENTO		   
PrO-75-07	CIERRE DEL SUBPROCESO DE DCB	
Rev. 01	Página 2 de 5	





- Resolución 116/05 (PDF 162 Kb). Módulo 3 y 4 - Registro Nacional de Procuración y Trasplante.
- Resolución 117/04 (PDF 160 Kb). Sistema SINTRA.
- Resolución _msal_542_05.pdf
- Resolución _incucaai_413_08.pdf
- Resolución _incucaai_117_11.pdf
- Resolución _incucaai_151_10.pdf
- Resolución _incucaai_409_10.pdf
- Resolución _incucaai_385_10.pdf
- Resolución _incucaai_116_05.pdf
- Resolución _incucaai_398_10.pdf
- Resolución _incucaai_022_04.pdf
- Resolución _incucaai_114_05.pdf
- Resolución _incucaai_124_07.pdf
- Resolución _incucaai_114_11.pdf
- Resolución _incucaai_113_11.pdf
- Resolución _incucaai_059_10.pdf
- Resolución _incucaai_098_11.pdf

Desarrollo del procedimiento:

1. El coordinador operativo, siguiendo la lista de asignación de órganos y tejidos del proceso de donación en el SINTRA, se comunica telefónicamente con cada equipo de trasplante/banco de tejidos para confirmar el implante o recepción del tejido o el descarte según corresponda.
 - 1.1. Cuando se registre algún inconveniente con el órgano y/o tejido y no se llegue al implante del/los mismo/s:





PROCEDIMIENTO		   
PrO-75-07	CIERRE DEL SUBPROCESO DE DCB	
Rev. 01	Página 3 de 5	

- 1.1.1 Debido a la alteración o defecto del órgano y/o tejido, se procede al descarte (Ver ITO-75-06-02 Protocolo de descarte de órgano y tejidos), el coordinador operativo debe registrarlo en el SINTRA como “ablacionado y no implantado”, y especificar del desplegable la causa de no implante.
- 1.1.2 Debido a problemas con el donante, con el receptor o de tipo logísticos, y cuando fuera posible, teniendo en cuenta los tiempos de isquemia, se realizará la reasignación de acuerdo a la lista de distribución correspondiente. Volver al procedimiento de Asignación PrO-75-05.
- 1.2 Cuando se haya confirmado la totalidad de implantes y/o descartes y/o recepción del tejido correspondiente a un determinado proceso de donación, pasar al siguiente punto.
2. La GO debe pedir al Incucaí telefónicamente el cierre de la lista de distribución cuando se confirman todos los receptores implantados u órganos y/o tejidos descartados y/o recepción de tejidos.
3. La GO deberá realizar el chequeo de la documentación y datos a través del SINTRA, y del formulario impreso de Cierre de Proceso de Donación (Glasgow) (FPrO 75-07-01 Rev 01).
- 3.1. En caso de contar con toda la documentación y datos requeridos realiza el cierre del proceso de donación en el SINTRA (Según Manual de usuarios SINTRA modulo 3 on line – www.incucai.gov.ar>cresi > documentación> manuales de usuarios> Módulos 3 y 4 - Registro Nacional de Procuración y Trasplante - Manual del Usuario) y archiva la HC en el SPPOyT.
- 3.2. En caso de no contar con toda la documentación y datos requeridos realiza el reclamo correspondiente y vuelve al punto 3.
4. El coordinador administrativo deberá confeccionar la carta de agradecimiento a familiares del donante.
5. El coordinador administrativo deberá realizar el informe con el destino de los órganos y/o tejidos implantados en caso de procesos con intervención judicial.

PROCEDIMIENTO		   
PrO-75-07	CIERRE DEL SUBPROCESO DE DCB	
Rev. 01	Página 4 de 5	

Registros Relacionados:

Identificación	Almacenamiento	Tipo de soporte	Lugar de Archivo	Responsable
SINTRA	-	Digital	Servidor INCUCAI	INCUCAI
Historia clínica del potencial donante – OP2	HC	Papel	SPPOyT	Guardia Operativa
Comunicación Telefónica	-	Digital	Dpto. de Informática	Resp. de Informática
Exámenes complementarios	HC	Papel	SPPOyT	Guardia Operativa
Serología	HC	Papel	SPPOyT	Guardia Operativa
HC Neurológica	HC	Papel	SPPOyT	Guardia Operativa
Estudios neurológicos	HC	Papel	SPPOyT	Guardia Operativa
Certificado de fallecimiento	HC	Papel	SPPOyT	Guardia Operativa
Protocolo de coordinador de donante	HC	Papel	SPPOyT	Guardia Operativa
Acta testimonio última voluntad	HC	Papel	SPPOyT	Guardia Operativa
Acta de autorización para la donación en menores de 18 años	HC	Papel	SPPOyT	Guardia Operativa
Fotocopia DNI donante	HC	Papel	SPPOyT	Guardia Operativa
Fotocopia DNI	HC	Papel	SPPOyT	Guardia

PROCEDIMIENTO		   
PrO-75-07	CIERRE DEL SUBPROCESO DE DCB	
Rev. 01	Página 5 de 5	

autorización				Operativa
Oficios judiciales	HC	Papel	SPPOyT	Guardia Operativa
Informe judicial de ablación	HC	Papel	SPPOyT	Guardia Operativa
Informe HLA	HC	Papel	SPPOyT	Guardia Operativa
Ablación renal - OP4	HC	Papel	SPPOyT	Guardia Operativa
Informe Cross Match	HC	Papel	SPPOyT	Guardia Operativa
Ablación de globos oculares - OP5	HC	Papel	SPPOyT	Guardia Operativa
Certificado entrega de órganos y tejidos cadavéricos - OP7	HC	Papel	SPPOyT	Guardia Operativa
Informe de Biopsia	HC	Papel	SPPOyT	Guardia Operativa
Informe de Anatomía patológica	HC	Papel	SPPOyT	Guardia Operativa
Remito de entrega de órganos, tejidos y células	HC	Papel	SPPOyT	Guardia Operativa
Cierre del proceso de donación (Glasgow)	HC	Papel	SPPOyT	Guardia Operativa